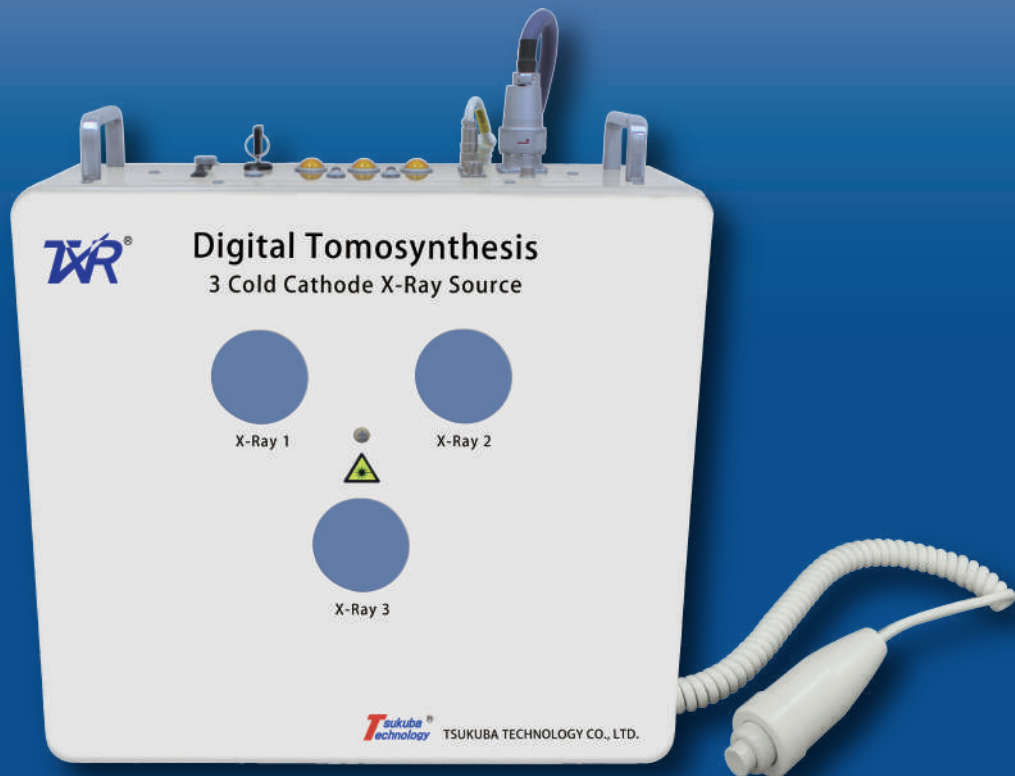


便携式医用 X 射线断层成像仪

TXR-MC3R120P-01

TXR[®]



家用医疗、急救医疗、便携式医疗冷阴极X射线断层成像装置

小型轻便

操作简单

使用安全

节能环保

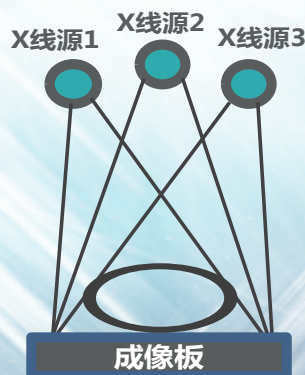
TSUKUBA TECHNOLOGY CO., LTD.

TXR-MC3R120P-01

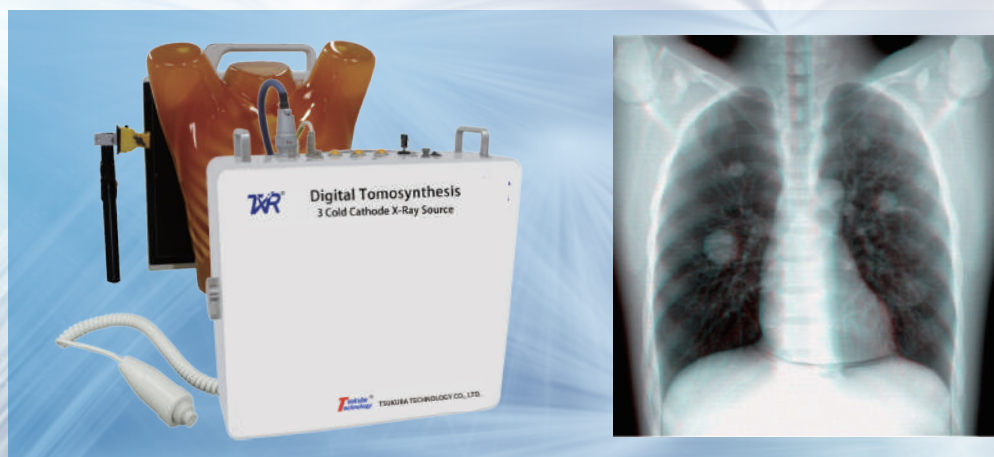
无需预热，辐射量小，小型轻便，操作简单

人体断层成像、早期发现肿瘤

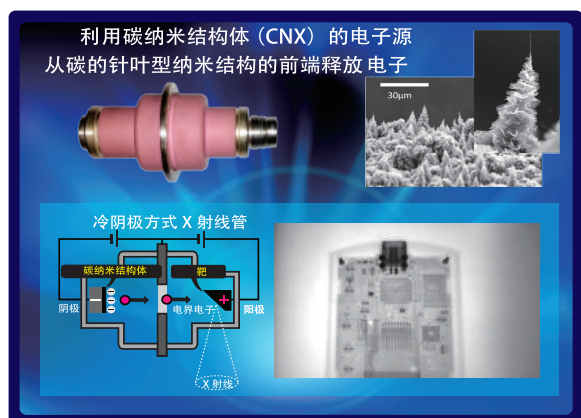
- X射线管：碳纳米结构X射线管、电压：80~120kV、管电流：5~15mA、脉宽：30~300ms
- 电源模式：锂电池
- 尺寸：W430×H390×D140、重量：26kg
- 焦点：1mm、焦点距离：800mm
- X射线管寿命：可照射100万次以上
- 特点：断层成像、被曝量小、小型轻便、操作简单、使用安全、节能环保



摄影原理



瞬间拍片，电脑实时显示



冷阴极X射线管



小型轻便、操作简单