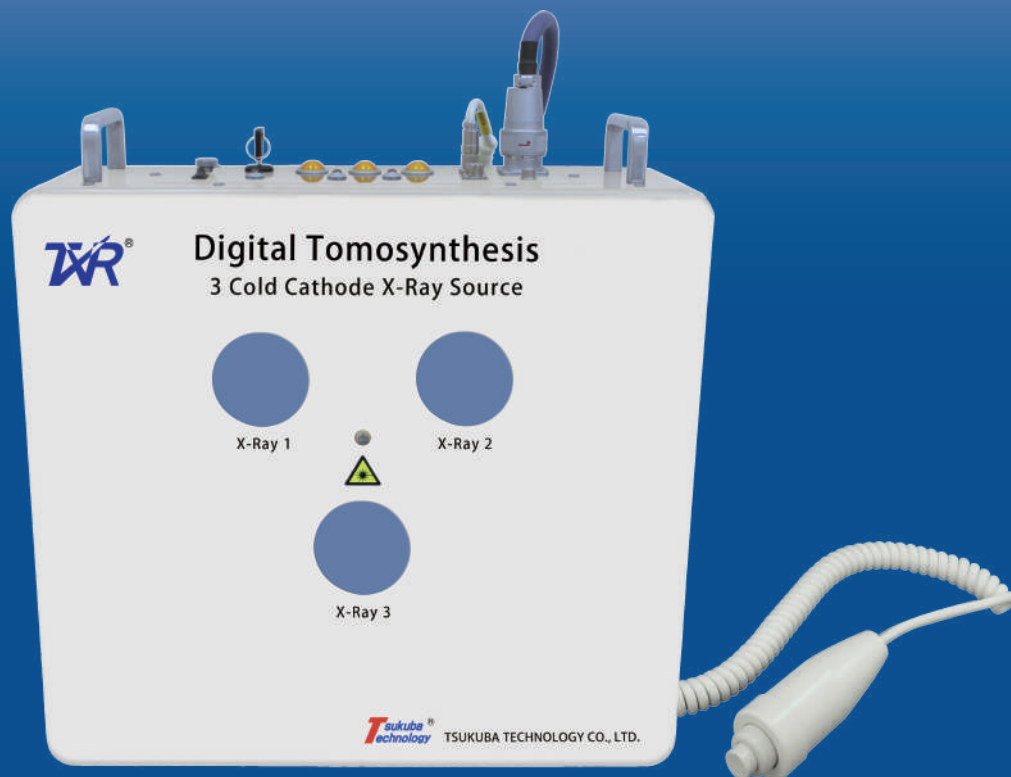


X 線断層撮影装置

TXR-MC3R120P-01

TXR[®]



在宅医療、救急医療、携帯型医療冷陰極X線断層撮影装置

小型軽量

安全安心

操作简单

省エネ

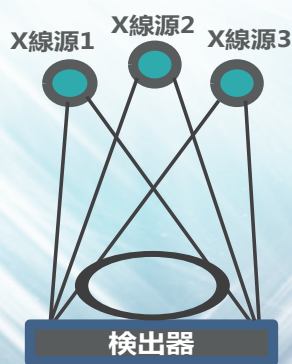
TSUKUBA TECHNOLOGY CO., LTD.

TXR-MC3R120P-01

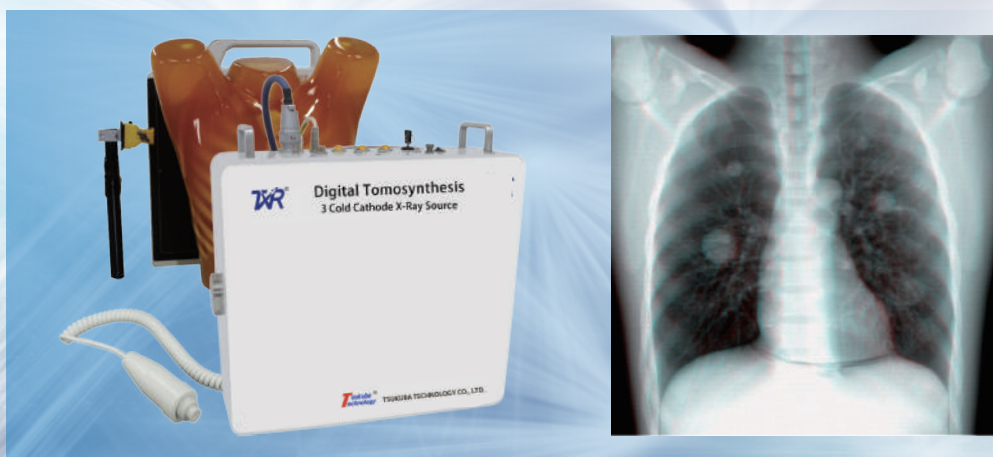
予熱不要で即撮影、小型軽量で移動簡単

人体の断層撮影ができ、肺癌早期診断を実現

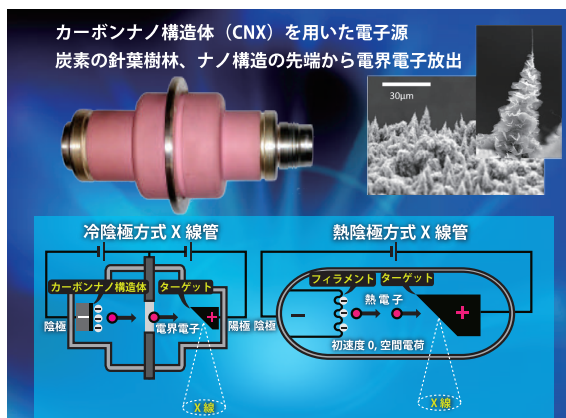
- X線管：カーボンナノ構造体冷陰極X線管、電圧：80~120kV、電流：5~15mA、パルス幅：30~300ms
- 電源モード：バッテリー
- サイズ：W430×H390×D140、重量：26kg
- 焦点：1mm、焦点距離：800mm
- 寿命：パルスX線約100万ショット以上
- 特徴：小型軽量、高機動性、操作简单、安全、省エネ




撮影原理



画面で検査画像を
その場でリアルタイムに視る



冷陰極X線管



小型軽量、操作简单